



35. ORSZÁGOS
TUDOMÁNYOS DIÁKKÖRI
KONFERENCIA 2021

#fiföma21

BBB Kézikönyv

ÜDVÖZLÜNK
A FIFÖMA
SZEKCIÓBAN



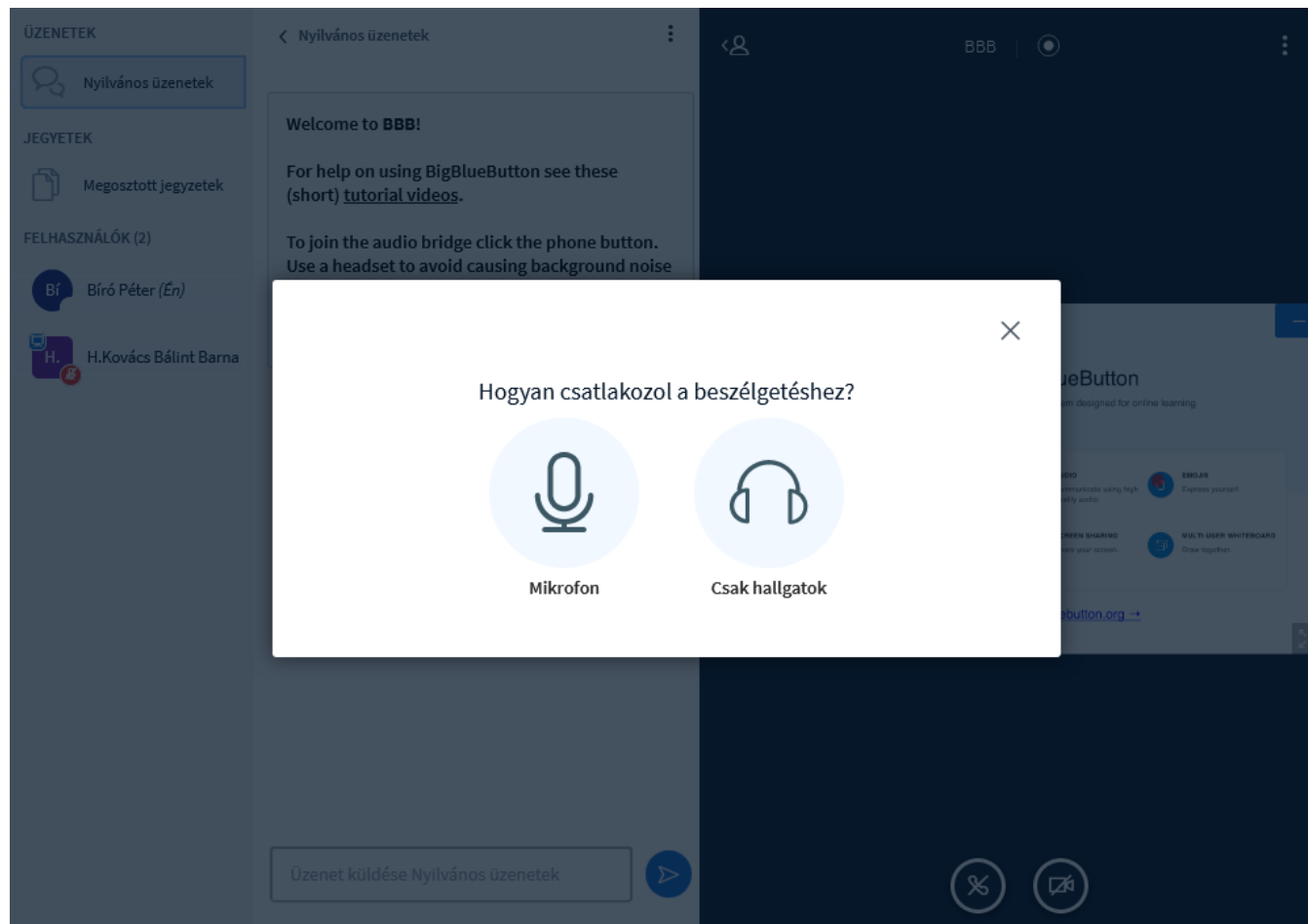
Fizika,
Földtudományok
és Matematika
Szekció

SZEGEDI
TUDOMÁNYEGYETEM



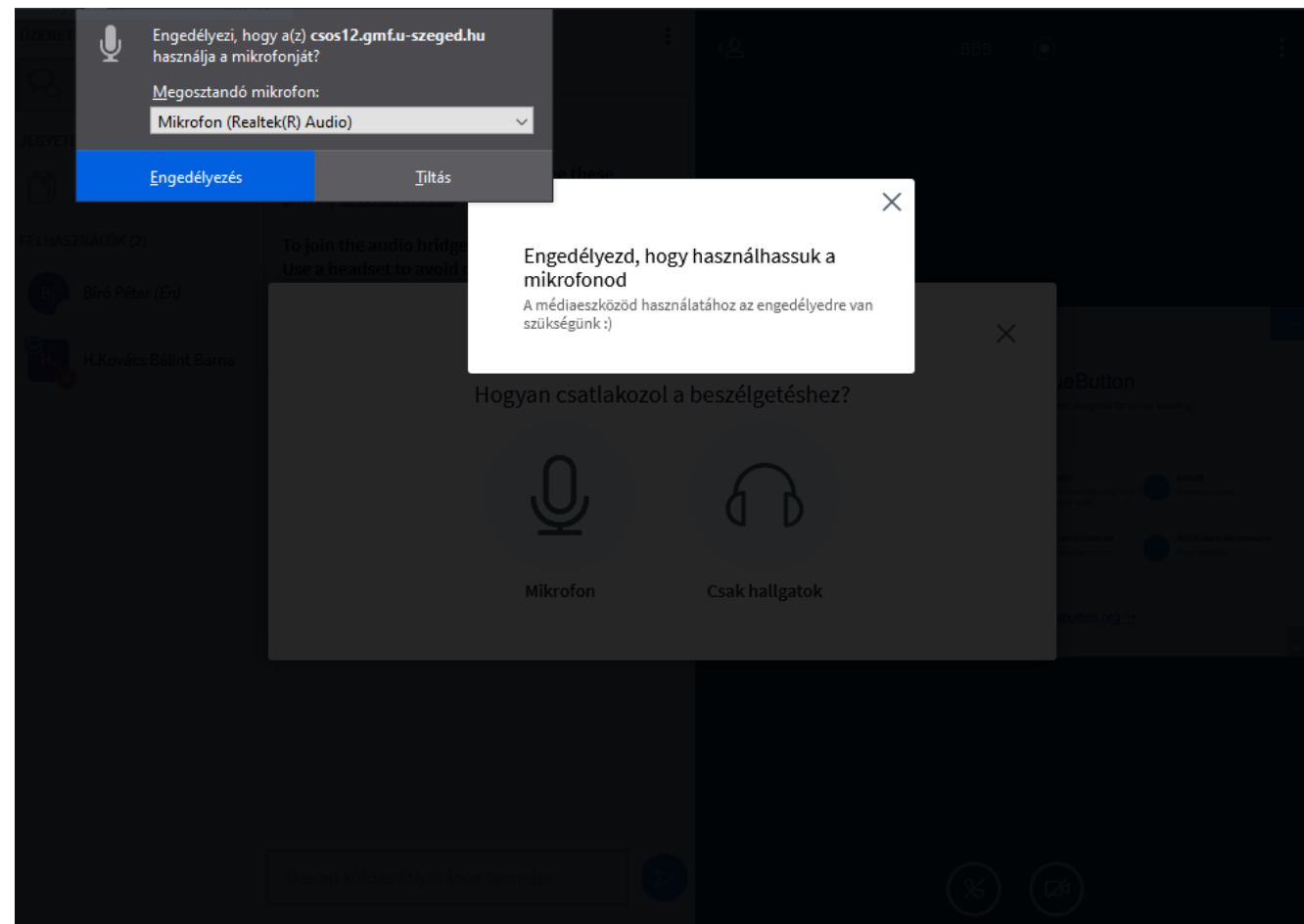
A CooSpace tagozati színterénél lévő jelenléti alkalmánál lehet csatlakozni a BBB rendszeréhez

Itt ki lehet választani, hogy mikrofonnal, vagy mikrofon nélkül szeretnénk csatlakozni – ez a későbbiekben csak újracsatlakozással változtatható



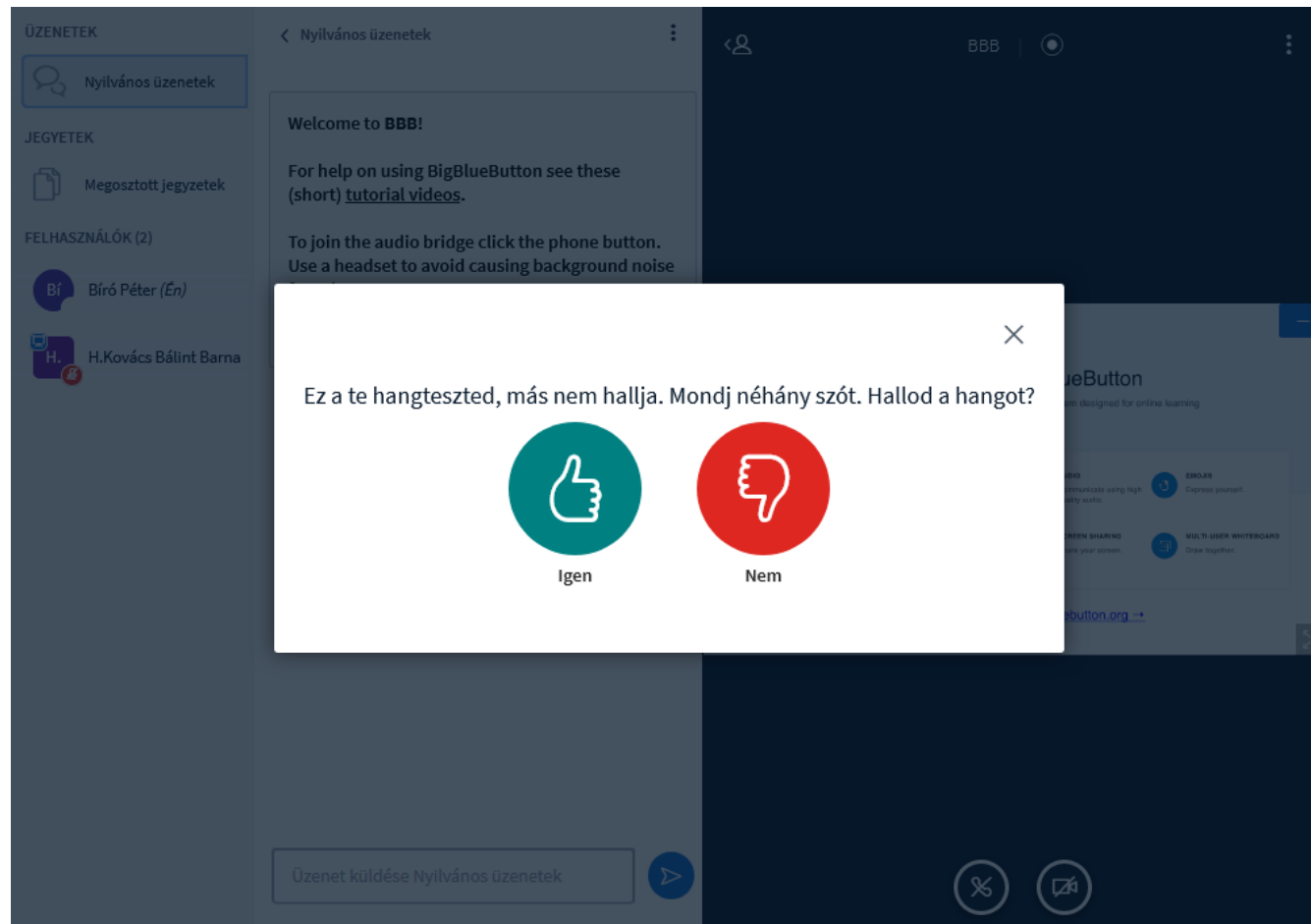


Mikrofonnal történő
csatlakozás után
engedélyezni kell a
böngészőnek annak
használatát, valamint itt
választhatjuk ki a megfelelő
vonalbemenetet





A mikrofon kiválasztása után lehet tesztelni annak működését – ezt más résztvevő nem hallja, sikertelen teszt esetén újra a mikrofon választásához visz a rendszer





Sikeres hangteszt után lehet látni/hallani a többi résztvevőt, valamint az aktuális előadó által megosztott képernyőt

Itt tudjuk lenémítani a saját mikrofonunkat, valamint megosztani a webkamerát

The image shows a screenshot of the BigBlueButton interface. On the left, a sidebar lists participants: 'Bíró Péter (Én)' and 'H.Kovács Bálint Barna'. The main area displays a 'Welcome to BBB!' message and a list of features including Chat, Webcams, Audio, Erasur, Breakout Rooms, Polling, Screen Sharing, and Multi-User Whiteboard. At the bottom, there are icons for microphone, phone, and video sharing. Red arrows point to these elements with labels: 'Aktív mikrofon' points to the active microphone icon in the participant list; 'Némított mikrofon' points to the muted microphone icon; 'Némítás' points to the microphone icon in the bottom toolbar; and 'Kamera megosztása' points to the video sharing icon in the bottom toolbar.





Vegyük észre, hogy csak egy előadó van egyszerre – az ő személyét jelzi a neve melletti kis ikon

A nyilvános üzeneteket mindenki látja, tehát csak ésszel ajánlott megjegyzéseket fogalmazni – egy felhasználó nevére kattintva van lehetőség privát üzenetet is indítani

Aktuális
előadó

Nyilvános üzenetek
helye

The image shows a screenshot of the BigBlueButton interface. On the left, there is a sidebar with navigation options: 'ÜZENETEK' (Messages) with 'Nyilvános üzenetek' (Public messages) selected, 'JEGYETEK' (Tickets) with 'Megosztott jegyzetek' (Shared tickets), and 'FELHASZNÁLÓK (2)' (Users (2)) with two users listed: 'Bí Bíró Péter (Én)' and 'H. H. Kovács Bálint Barna'. A red arrow points to the user icon for H. Kovács Bálint Barna, labeled 'Aktuális előadó'. The main content area shows a public chat window titled 'Nyilvános üzenetek' with a welcome message: 'Welcome to BBB! For help on using BigBlueButton see these (short) tutorial videos. To join the audio bridge click the phone button. Use a headset to avoid causing background noise for others. This server is running BigBlueButton.' Below the chat is a text input field with the placeholder 'Üzenet küldése Nyilvános üzenetek' and a send button. On the right, a smaller window shows the main BigBlueButton interface with a 'Welcome To BigBlueButton' message and various interactive options like CHAT, WEBCAMS, AUDIO, ENDSIS, BREAKOUT ROOMS, POLLING, SCREEN SHARING, and MULTI-USER WHITEBOARD.





Képernyő megosztására akkor van lehetőség, ha mi vagyunk az aktuális előadók – erre a jogot a „négyzet alakú” rendezők tudják megadni

Ekkor a kamera megosztása mellett megjelenik egy képernyő megosztása lehetőség is

The screenshot displays the BigBlueButton interface. On the left, a sidebar lists users under 'FELHASZNÁLÓK (2)'. The user 'Bíró Péter (Én)' is highlighted with a red arrow and labeled 'Aktuális előadó (Én)'. The main area shows a 'Nyilvános üzenetek' (Public Messages) window with a welcome message and instructions. Below the messages is a chat input field. On the right, a control panel shows various icons for chat, webcams, audio, emojis, breakout rooms, polling, screen sharing, and multi-user whiteboard. A red arrow points to the screen sharing icon (a square with a diagonal line) in the bottom toolbar, labeled 'Képernyő megosztása'.

Aktuális előadó (Én)

Képernyő megosztása



Az esemény végeztével a három pontra kattintva lehet kijelentkezni – célszerű előtte leellenőrizni, hogy a képernyő és a kamera megosztását biztosan kikapcsoltuk

The image shows a screenshot of a BigBlueButton web conferencing interface. On the left, there is a sidebar with sections: 'ÜZENETEK' (Messages) containing 'Nyilvános üzenetek' (Public messages), 'JEGYETEK' (Notes) containing 'Megosztott jegyzetek' (Shared notes), and 'FELHASZNÁLÓK (2)' (Participants) listing 'Bíró Péter (Én)' and 'H.Kovács Bálint Barna'. The main chat window displays a welcome message: 'Welcome to BBB!', followed by instructions on how to use BigBlueButton, including a link to tutorial videos and a note about joining the audio bridge. Below the chat is a text input field with the placeholder 'Üzenet küldése Nyilvános üzenetek' and a send button. On the right, the main meeting screen is visible, showing a 'Welcome To BigBlueButton' message and a grid of feature icons: CHAT, WEBCAMS, AUDIO, ERGOS, BREAKOUT ROOMS, POLLING, SCREEN SHARING, and MULTI-USER WHITEBOARD. A settings menu is open over the top right of the meeting screen, listing options: 'Teljes képernyő', 'Beállítások', 'Névjegy', 'Súgó', 'Gyorsbillentyűk', and 'Kijelentkezés'. At the bottom of the meeting screen, there are icons for microphone, phone, and video camera.

